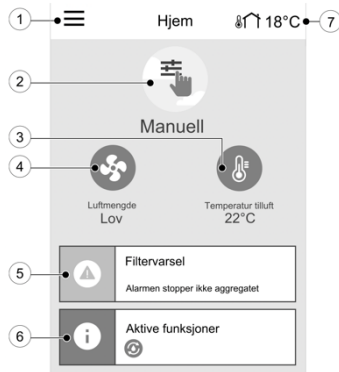


Brukermanual

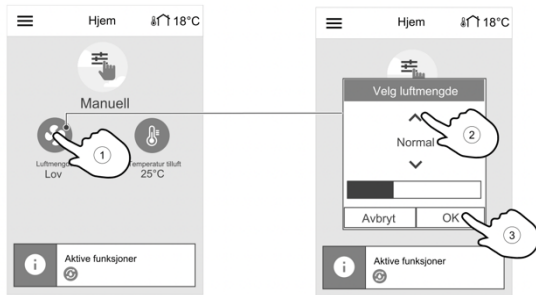
Ventilasjon og kjøkkenavtrekk

Betjeningspanel



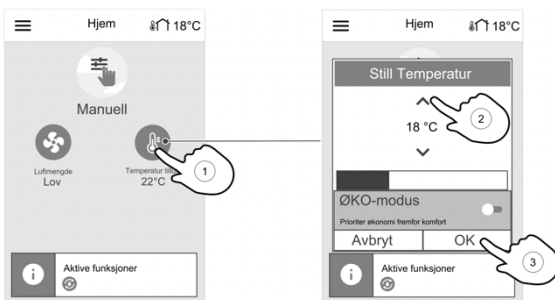
1. Meny
2. Brukermodus
3. Temperaturinnstillinger
4. Luftmengdeinnstillinger
5. Alarmer og advarsler
6. Statuslinje
7. Utetemperatur

Luftmengdeinnstillinger



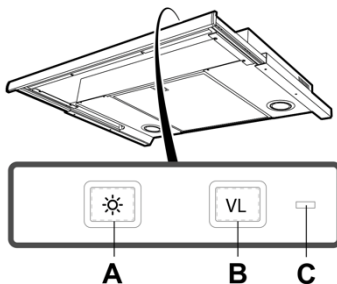
Trykk på viftesymbolet for å velge mellom nivåene lav, normal og høy. Høyt nivå benyttes kun ved dusjing og andre behov for ekstra luft, men brukes *ikke* som kjøkkenavtrekk. Lavt nivå kan benyttes om leiligheten står tom over en periode.

Temperaturinnstillinger



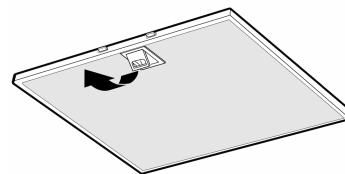
Trykk på temperatursymbolet for å justere til ønsket innetemperatur.

Kjøkkenavtrekk



- A. Belysning
- B. Kjøkkenavtrekk av/på
- C. Lyser ved bruk

Betjeningspanelet viser luftmengde «Maksimum» når kjøkkenavtrekk aktiveres.



Filteret skal rengjøres 2 ganger per måned ved normal bruk. Kan vaskes i oppvaskmaskin eller bløtlegges i varmt vann blandet med oppvaskmiddel. Innsiden av kjøkkenheten skal rengjøres minst 2 ganger per år. Sørg for at filteret knepper ordentlig på plass.